



LES STATS DE L'EMPLOI

COMMUNAUTE DE COMMUNES ROYANS-VERCORS

• 18 COMMUNES DANS LA DROME



Fiche statistique pour les données arrêtées à 2019

source : INSEE, Observatoire de Pôle Emploi AURA

POPULATION

DONNEES 2019

9593 HABITANTS (-1%)

PAR RAPPORT A 2013



ACTIVITE DES HABITANTS

POPULATION DE 15 A 64 ANS - DONNEES 2019

5720 HABITANTS (-2%)

PAR RAPPORT A 2013

23,8% INACTIFS
6,2% ELEVES, ETUDIANTS ET STAGIAIRES NON REMUNERES
8,3% RETRAITES / PRERETRAITES
9,2% AUTRES INACTIFS



76,2% ACTIFS
67,9% AVEC UN EMPLOI
8,3% CHOMEURS

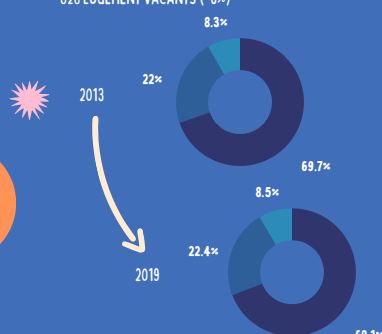
LOGEMENTS

DONNEES 2019

6244 LOGEMENTS (+3%)

PAR RAPPORT A 2013

4316 RESIDENCES PRINCIPALES (-3%)
1399 RESIDENCES SECONDAIRES / OCCASIONNELS (-5%)
528 LOGEMENT VACANTS (-6%)



ETUDES

DONNEES 2019



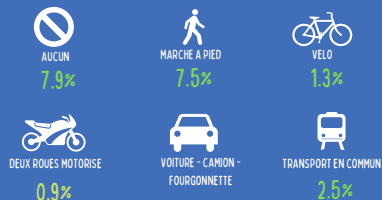
EMPLOIS DES HABITANTS

DONNEES 2019



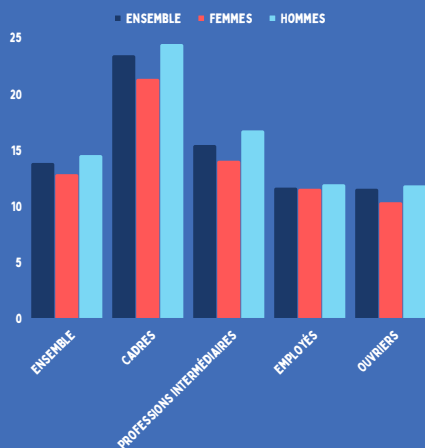
TRANSPORTS POUR SE RENDRE AU TRAVAIL

DONNEES 2019



SALAIRE NET HORAIRE

MOYEN EN EUROS - DONNEES 2020



CREATION D'ENTREPRISES

DONNEES 2021

121 CREEES DONT 95 ENTREPRISES INDIVIDUELLES (78,5%)

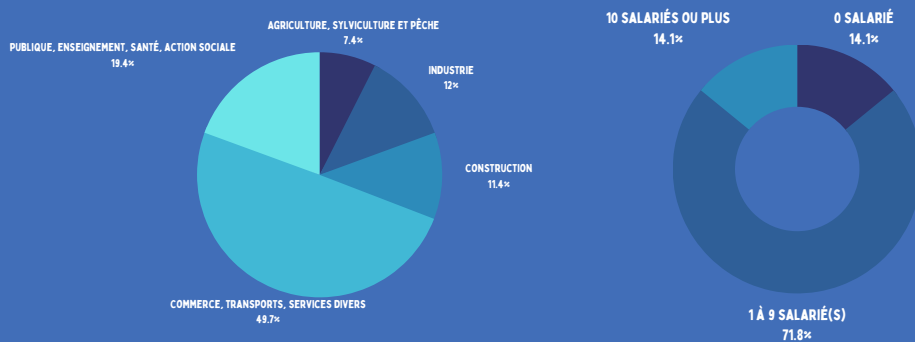
SECTEURS D'ACTIVITE

PAR UNITE LEGALE - DONNEES 2019



TAILLE-ACTIVITE

ETABLISSEMENT ACTIFS EMPLOYEURS - DONNEES 2019



CHOMAGE

15-64 ANS (AU SENS DU RECENSEMENT) - INTERCOMMUNALITE - DONNEES 2019

TAUX DE CHOMAGE 10.9% (475 CHÔMEURS)



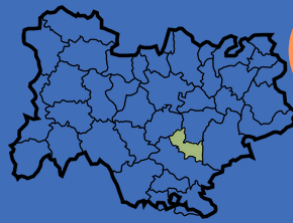
TAUX DE CHOMAGE DES 15/24 ANS 22.2%
TAUX DE CHOMAGE DES 25/54 ANS 9.8%
TAUX DE CHOMAGE DES 55/64 ANS 9.3%



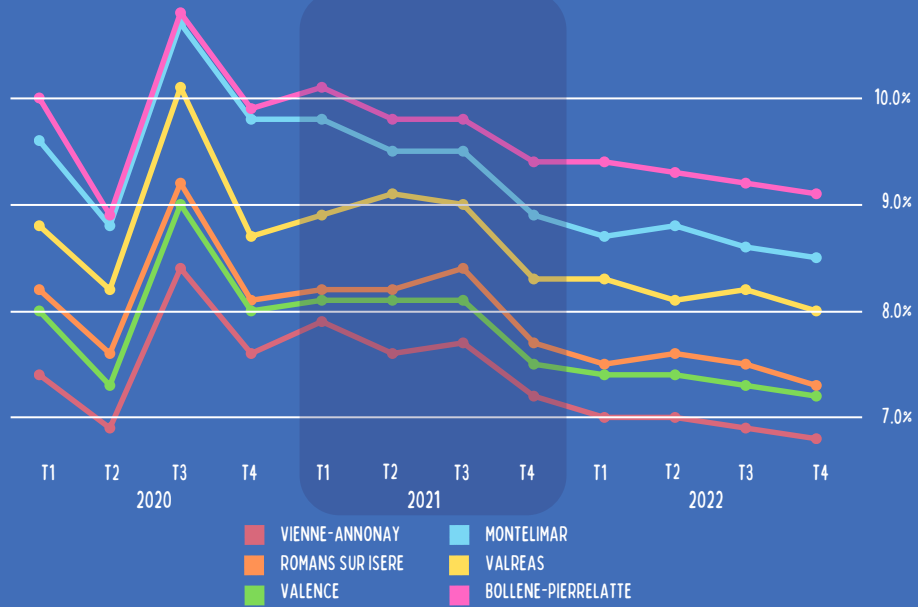
AUCUN DIPLOME OU CERTIFICAT D'ETUDES PRIMAIRES 16.9%
BEP, BREVET DES COLLEGES, DNB 12.2%
CAP, BEP OU EQUIVALENT 11.7%
BACCALAUREAT, BREVET PROFESSIONNEL OU EQUIVALENT 9.9%
DIPLOME DE L'ENSEIGNEMENT SUPERIEUR - BAC+2 7.9%
DIPLOME DE L'ENSEIGNEMENT SUPERIEUR - BAC+3 OU +4 7.9%
DIPLOME DE L'ENSEIGNEMENT SUPERIEUR - BAC+5 OU PLUS 9.3%

ZONE D'EMPLOI - CHOMAGE

DONNEES TRIMESTRIELLES DU PREMIER TRIMESTRE 2020 AU QUATRIEME TRIMESTRE 2022



DÉPEND DE LA ZONE D'EMPLOI DE ROMANS SUR ISERE



DEMANDEURS D'EMPLOI

CATEGORIE ABC - INTERCOMMUNALITE - DONNEES DECEMBRE 2022

839 DEMANDEURS EN CATEGORIE ABC (+0.1% SUR UN AN)

DEMANDEURS D'EMPLOI

CATEGORIE A - INTERCOMMUNALITE - DONNEES DECEMBRE 2022

373 DEMANDEURS EN CATEGORIE A DONT

- 34 ONT MOINS DE 26 ANS (9%)
 - 33.3% SUR UN AN
- 141 ONT PLUS DE 50 ANS (38%)
 - 5.2% SUR UN AN

138 DEMANDEURS D'EMPLOIS EN CATEGORIE A SONT INSCRITS DEPUIS 1 AN (-22.0% SUR UN AN)

PRINCIPAUX SECTEURS RECRUTEURS

CUMUL SUR 12 MOIS - INTERCOMMUNALITE - DONNEES DECEMBRE 2022

5520Z - Hébergement touristique et autre hébergement de courte durée	8,80 %
8810C - Aide par le travail	8,30 %
5610A - Restauration traditionnelle	7,60 %
8710B - Hébergement médicalisé pour enfants handicapés	7,20 %
8411Z - Administration publique générale	5,90 %

METIERS LES PLUS RECHERCHES

PAR LES DEMANDEURS D'EMPLOIS EN CATEGORIE ABC - INTERCOMMUNALITE - DONNEES DEC. 2022

K1303 - Assistance auprès d'enfants	3,10 %
K1302 - Assistance auprès d'adultes	2,40 %
K1304 - Services domestiques	2,00 %
I1203 - Maintenance des bâtiments et des locaux	1,80 %
K2104 - Éducation et surveillance au sein d'établissements d'enseignement	1,80 %
M1607 - Secrétariat	1,80 %
A1416 - Polyculture élevage	1,60 %
G1202 - Animation d'activités culturelles ou ludiques	1,60 %
K2204 - Nettoyage de locaux	1,60 %
G1602 - Personnel de cuisine	1,40 %

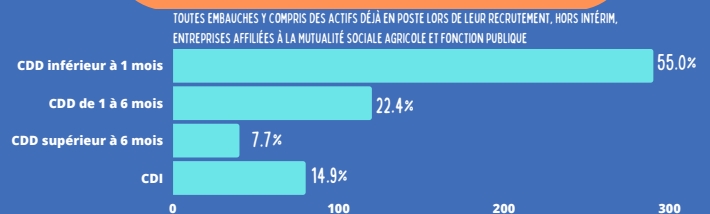
TOP 3 - EMPAUCHES SUR LA PERIODE

PENDANT LE 4EME TRIMESTRE - INTERCOMMUNALITE - DONNEES DECEMBRE 2022

SANTÉ HUMAINE ET ACTION SOCIALE	140
COMMERCE - RÉPARATION D'AUTOMOBILES ET DE MOTOCYCLES	130
HÉBERGEMENT ET RESTAURATION	100

EMBAUCHES PAR TYPE DE CONTRAT

PENDANT LE 4EME TRIMESTRE - INTERCOMMUNALITE - DONNEES DECEMBRE 2022



SOURCES

Population: Insee, RP2019 exploitation principale, géographie au 01/01/2022.
Activité des habitants: Insee, RP2008, RP2013 et RP2019, exploitations principales, géographie au 01/01/2022.
Logements: Insee, RP1967 à 1999 dénombremments, RP2008 au RP2019 exploitations principales.
Etudes: Insee, RP2008, RP2019, exploitations principales, géographie au 01/01/2022.
Secteurs d'Activité: Insee, Répertoire des entreprises et des établissements (Sirene) en géographie au 01/01/2021. - Champ: activités marchandes hors agriculture.
Emplois des habitants: Insee, RP2019 exploitation complémentaire lieu de travail, géographie au 01/01/2022.
Transports pour se rendre au travail: Insee, RP2019 exploitation principale, géographie au 01/01/2022.
Salaires net horaire: Insee, Bases Tous salariés, fichier salariés au lieu de résidence en géographie au 01/01/2022.

SOURCES

Taille-Activité: Insee, Flores (Fichier Localisé des Rémunérations et de l'Emploi Salarié) en géographie au 01/01/2022. Champ: hors secteur de la défense et hors particuliers employeurs.
Créations d'entreprises en 2021: Insee, Répertoire des entreprises et des établissements (Sirene) en géographie au 01/01/2021. Champ: activités marchandes hors agriculture.
Zone d'emploi: Insee, Estimations de taux de chômage localisés.
Chômage en 2019: Insee, RP2008, RP2013 et RP2019, exploitations principales, géographie au 01/01/2022.
Demandeurs d'emplois: PÔLE EMPLOI Auvergne-Rhône-Alpes
Métiers les plus recherchés: PÔLE EMPLOI Auvergne-Rhône-Alpes
Principaux secteurs recruteurs: ACOSS, CCMSA
Top 3 - Embauches sur la période (sur les 21 secteurs NAF): ACOSS & MSA
Embauches par type de contrat: ACOSS & MSA